格納方法 緊急のために、正しく格納して下さい。

① 開放レバーを上に戻して下さい。

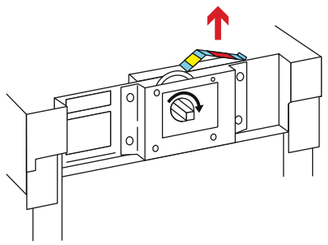

② 片手で上ブタを握り付属の巻き上げハンドルを、巻き上げの軸にしっかりと差し込んで下さい。

⚠ 注意

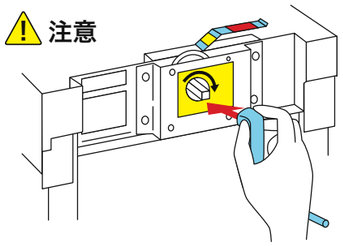

③ 巻き上げハンドルを、右回りにまわして下さい。

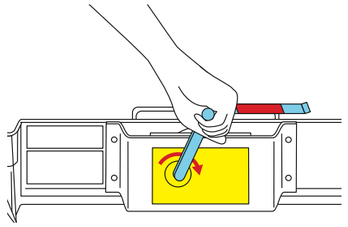

④ ハシゴが、巻き上がるまで、ハンドルを無理なく回して下さい。

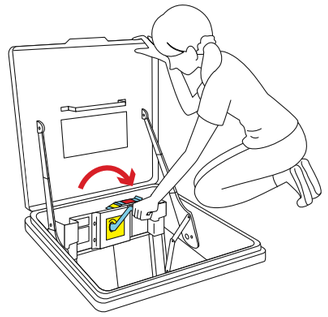

⚠ 注意

（必要以上に巻き上げないで下さい。）

⑤ 巻き上げハンドルは、もとの位置に戻して下さい。

⚠ 注意

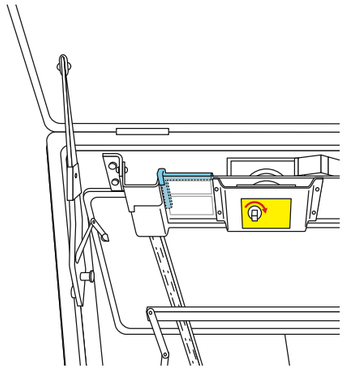

⑥ 上ブタの左右のステー装置のヒンジを同時に持ち上げて、上ブタを閉めて下さい。下ブタも同時に閉ります。

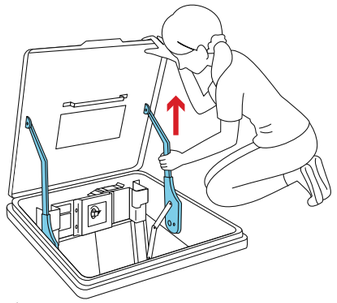

⚠ 注意

（指をはさまれないように十分注意して下さい。）

⑦ 上ブタが閉っているかを確認して下さい。

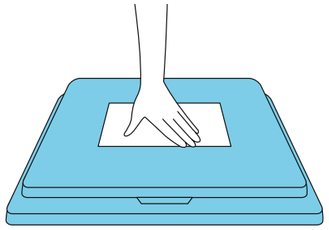

⚠ 注意

チャイルドロックが完全にロックされているかを確認をして下さい。

▶ メンテナンス 避難ハッチの点検・保守は、年2回

お問い合せは・・・・・

ORIRO オリロー株式会社

本 社 〒112-0001 東京都文京区白山 4-25-6

URL : https://www.oriro.co.jp e-mail : oriro@oriro.co.jp

札 幌 支 店	〒060-0008	北海道札幌市中央区北 8 条西 24-1-3 TEL. 011-640-7744 FAX. 011-615-8299
東 北 支 店	〒983-0043	宮城県仙台市宮城野区萩野町 1-16-6 TEL. 022-208-7744 FAX. 022-208-7747
北関東支店	〒350-2201	埼玉県鶴ヶ島市富士見 4-28-35 アークパレス 1F TEL. 049-279-7744 FAX. 049-279-7745
東 京 支 店	〒112-0001	東京都文京区白山 4-25-6 TEL. 03-3814-7744 FAX. 03-3813-2909
横 浜 支 店	〒232-0061	神奈川県横浜市南区大岡 2-17-24 TEL. 045-277-7744 FAX. 045-277-7745
名古屋支店	〒453-0804	愛知県名古屋市中村区黄金通 1-3 ファンファーレ黄金 1F TEL. 052-352-7744 FAX. 052-352-7775
大 阪 支 店	〒552-0007	大阪府大阪市港区弁天 2-14-24 TEL. 06-6572-7744 FAX. 06-6574-2994
九 州 支 店	〒815-0031	福岡県福岡市南区清水 3-9-21 TEL. 092-551-7744 FAX. 092-511-6555
新潟営業所	〒959-0227	新潟県燕市粟生津山王 724 TEL. 0256-92-7744 FAX. 0256-92-4949
埼玉東営業所	〒336-0022	埼玉県さいたま市南区白幡 5-16-20 ビューロ MK1F TEL. 048-829-7400 FAX. 048-829-7410
千葉営業所	〒273-0033	千葉県船橋市本郷町 421-2 大塚ビル 1F TEL. 047-311-4470 FAX. 047-311-4474
東京西営業所	〒183-0022	東京都府中市宮西町 3-5-4 パークヒル 2F TEL. 042-319-0644 FAX. 042-319-0844
メンテナンス部	〒113-0001	東京都文京区白山 1-23-12 清水ハイツ 1F TEL. 03-3815-7744 FAX. 03-3815-7745
広島出張所 (九州支店管轄)	〒732-0052	広島県広島市東区光町1-11-5 チサンマンション広島506 TEL. 082-258-7220 FAX. 082-258-7221

●本製品は予告なく変更することがあります

2026.07 改訂版

備えあれば 安心・安全ライフ **ORIRO**

はしご格納型

避難器具 ORIROハッチ 取扱説明書

このたびは、ORIROの避難ハッチをご採用いただき誠にありがとうございます。

- ご入居されましたら、まず避難ハッチが設置されている場所をご確認下さい。
- お使いになる前に、この取扱説明書をよくお読みになり十分に理解して下さい。
- 万一に備えて、この取扱説明書は大切に保管して下さい。

国家検定合格品

はしご 5段～12段	型式番号	は第26～1号
		は第26～1 ～1号
		は第2020～1号
		は第2024～2号
13段～16段	型式番号	は第26～2号
		は第26～2～1号
		は第2020～2号

一般社団法人 全国避難設備工業会 認定品

避難ハッチ	USD-52NB	認定番号 Hh-071・Hh-109
	USD-66NB	認定番号 Hh-075・Hh-109
	USD-68NB	認定番号 Hh-072・Hh-109
	USD-67NB	認定番号 Hh-109

取扱上の注意

お使いになる人や他の人への危害、傷害を未然に防止するため、
お守りいただくことを説明します。
表示内容を無視して、誤った使い方をした時に生じる危害や損害の程度を、
次の表示で区分し、説明しています。

危険　この表示の欄は、「死亡または重傷などを負う危険が切迫して生じることが想定される」内容を示します。

警告　この表示の欄は、「死亡または重傷などを負う可能性が想定される」内容を示します。

注意　この表示の欄は、「傷害を負う可能性または物的障害のみが発生する可能性が想定される」内容を示します。

各部の名称





⚠注意
避難ハッチの上に乗らないこと。



⚠警告
非常時以外に避難ハッチを開けないこと。
（やけどに注意）



⚠警告
避難ハッチの上や周囲に物を置かないこと。

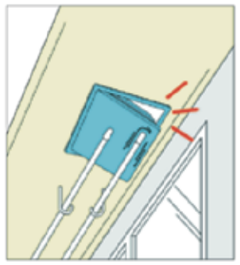

⚠警告
避難ハッチの下に障害物がないようにすること。



⚠警告

- 避難ハッチの上に、乗らないで下さい。
- お子様がいたずらに蓋を開けないようにロックがあります。ロックされているか確認して下さい。
- 非常時以外に、避難ハッチを開けないで下さい。
- 避難ハッチの上や周囲に、物を置かないで下さい。
- 避難ハッチの下に、障害物がないようにして下さい。
- 不安定な姿勢での取扱によって、避難ハッチからの落下事故等に十分注意して下さい。
- 直射日光を受けて、避難ハッチが非常に熱くなる場合があります。
  火傷等をしないよう、特に小さなお子様にご注意下さい。

避難ハッチの取扱方法



操作方法 QR